Ania
FONDAZIONE
BIMBI IN AUTO,
LA SICUREZZA
NON È UN OPTIONAL.
FONDAZIONE ANIA PER INFORMARE
E SENSIBILIZZARE SULLA SICUREZZA
DEI BIMBI IN AUTO.

Per il trasporto dei bambini in autovettura, l'articolo 172 del Codice della Strada prevede che i bambini fino a 36 chilogrammi e di statura inferiore a 1,50m debbano essere assicurati con dispositivi di ritenuta omologati ed adeguati al loro peso.

I dispositivi di ritenuta sono di due tipi:

SEGGIOLINI

fino ai 18 chilogrammi, distinti ed omologati per fasce di peso e statura del bambino;

ADATTATORI

oltre i 18 chilogrammi, ossia sostegni con schienale che, tenendo sollevato il bambino, consentono di proteggerlo con le normali cinture di sicurezza.

L'etichetta sui diversi dispositivi deve avere il marchio di omologazione europea: **ECE R44/02, ECE R44/03** o **ECE R44/04** o **ECE R129**
L'obbligo di utilizzare questi sistemi cessa quando il bambino abbia superato i 125 cm di altezza e diventa obbligatorio l'uso delle cinture di sicurezza.

Ania
FONDAZIONE

PER OGNI PESO DEL BAMBINO IL GIUSTO SISTEMA DI SICUREZZA.

I sistemi di ritenuta sono distinti in 5 gruppi

Gruppo 0
Bambini da 0 a 10 kg
Sono comprese in questo gruppo le cosiddette "*navicella*" che permettono al neonato di viaggiare sdraiato.
Il bambino deve essere posizionato nel seggiolino **preferibilmente sui sedili posteriori e al centro della seduta**.

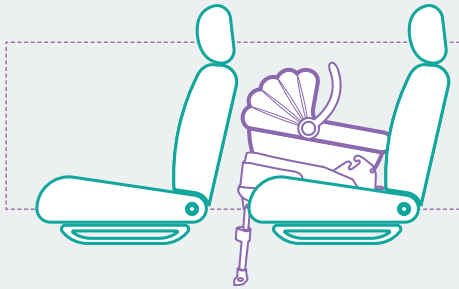

Fino a 9 chili di peso il seggiolino va montato **obbligatoriamente in senso contrario a quello di marcia**.

Gruppo 0+
Bambini da 0 a 13 kg
A forma di "*ovetto*", ha le stesse caratteristiche del sistema precedentemente illustrato, ma offre una **maggiore protezione alla testa e alle gambe**.

Gruppo 1
Bambini da 9 a 18 kg
I seggiolini vanno **montati nel senso di marcia e fissati con le cinture di sicurezza del veicolo**.
La cintura va fatta passare **all'interno della struttura del seggiolino** e deve essere ben tesa in maniera da impedire qualsiasi spostamento.

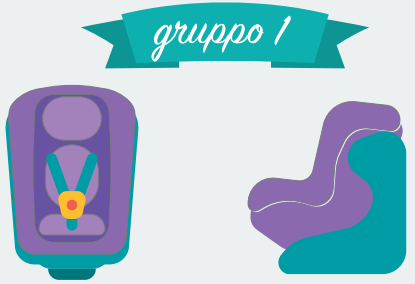

Gruppo 2
Bambini da 15 a 25 kg
Si tratta di **cuscini dotati di braccioli e schienale**.
Fissati sul sedile dell'auto, servono a sollevare il bambino in modo da consentirgli, attraverso l'aggiunta di un dispositivo di aggancio, l'utilizzo corretto delle normali cinture di sicurezza.

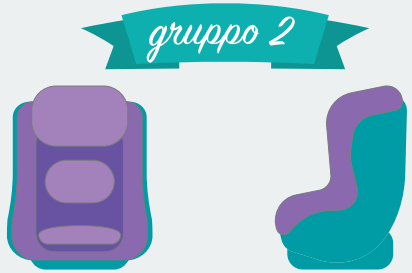

Gruppo 3
Bambini da 22 a 36 kg
Cuscini senza braccioli, da utilizzare sul sedile dell'auto per sollevare il bambino e consentirgli l'utilizzo delle normali cinture di sicurezza.
*Molti modelli di seggiolini auto per bambini disponibili sul mercato, possono rispondere a caratteristiche di più gruppi, ad esempio i **modelli misti 0+/1, 2/3***

NB: Da gennaio 2017 **i bambini fino a 125 cm** e **di peso compreso tra i 15 e i 36 kg** dovranno essere obbligatoriamente protetti da un rialzo con schienale, non essendo piu sufficiente il solo cuscino con e senza braccioli.

attenzione

Fino ai 9 chili di peso, il seggiolino deve essere installato obbligatoriamente **in senso contrario di marcia**. È però bene mantenere questa posizione, che risulta di maggiore tutela per il bambino, **anche oltre i 10 chili** e almeno fino a quando l'altezza del bambino non abbia superato quella del poggiatesta.
Non mettete mai il bambino sul sedile anteriore se la macchina è provvista di airbag, a meno che non possa essere disattivato.
Il posto più adatto è il sedile posteriore, al centro, che protegge da eventuali urti laterali.

IL SISTEMA ISOFIX

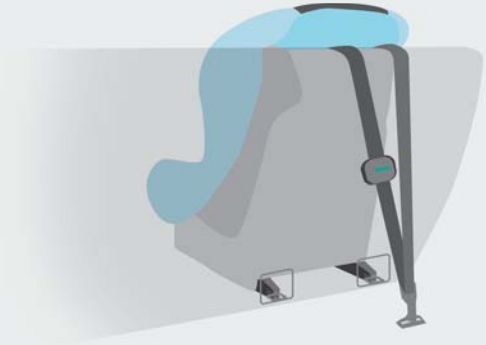

Dal 2006 la normativa prescrive che tutte le vetture debbano prevedere il sistema di ancoraggio Isofix, che costituisce **un metodo sicuro e semplice** per fissare rigidamente il seggiolino all'autovettura, limitandone sia i movimenti laterali che di rotazione.

I SISTEMI ANTI ABBANDONO

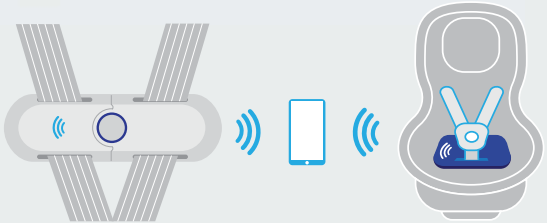

Da marzo 2020 chi trasporta bambini di età inferiore ai 4 anni deve **obbligatoriamente installare** un dispositivo anti abbandono omologato e collegato ai seggiolini. L'utilizzo di questi apparati è stato introdotto dalla legge numero 117 del 2018, che ha integrato l'articolo 172 del Codice della Strada.

raccomandazioni

CONTROLLATE che il seggiolino sia **omologato** con il marchio:
ECE R44/02, ECE R44/03 o **ECE R44/04** o **ECE R129**
VERIFICATE che il dispositivo sia **idoneo al peso ed alla statura** del vostro bambino.
LEGGETE attentamente le **istruzioni per fissare correttamente il seggiolino** in auto.
Una volta posizionato il bambino sul seggiolino, verificate che risulti ben fissata la fibbia di chiusura e che le cinture risultino alla giusta altezza.
Sistematicamente, **man mano che il vostro bambino cresce, verificate l'efficacia e idoneità del seggiolino**.

SANZIONI

Il mancato uso dei seggiolini, degli adattatori e dei dispositivi è punito con la sanzione amministrativa **da 83 a 333 euro** e con la decurtazione di **5 punti patente** al guidatore e in caso di recidiva nel giro di due anni è prevista la **sospensione della patente** da 15 giorni fino a un massimo di due mesi.
Se sul veicolo è invece presente un genitore o un adulto che esercita la patria podestà sul bambino, la sanzione viene applicata a lui e nessun punto viene tolto al conducente.
Nel caso in cui un bambino di statura inferiore ai 125 cm venga trasportato su un sistema di ritenuta non omologato, questo dispositivo è sottoposto a sequestro amministrativo per successiva confisca ed il conducente viene punito con una multa da 87 a 345 euro.

Il corretto uso dei seggiolini, degli altri sistemi di ritenuta dei bambini in auto e dei dispositivi di allarme consente di salvaguardare i nostri piccoli dai pericoli della strada.
Anche per brevi tragitti o quando pensiamo non debba essere necessario **non minimizziamo** mai, trasportiamoli sempre ... "in sicurezza".

Ania
FONDAZIONE

Fondazione Ania
Via di San Nicola da Tolentino, 72
00187 Roma

Tel. 06 32 68 8784
Fax 06 91 62 2567
E-mail: fondazione@ania.it

fondazioneania.it